

## Formation et choix professionnel : la course poursuite est engagée !

En moyenne, les femmes ont des diplômes inférieurs à ceux des hommes. Mais les jeunes femmes se rattrapent !

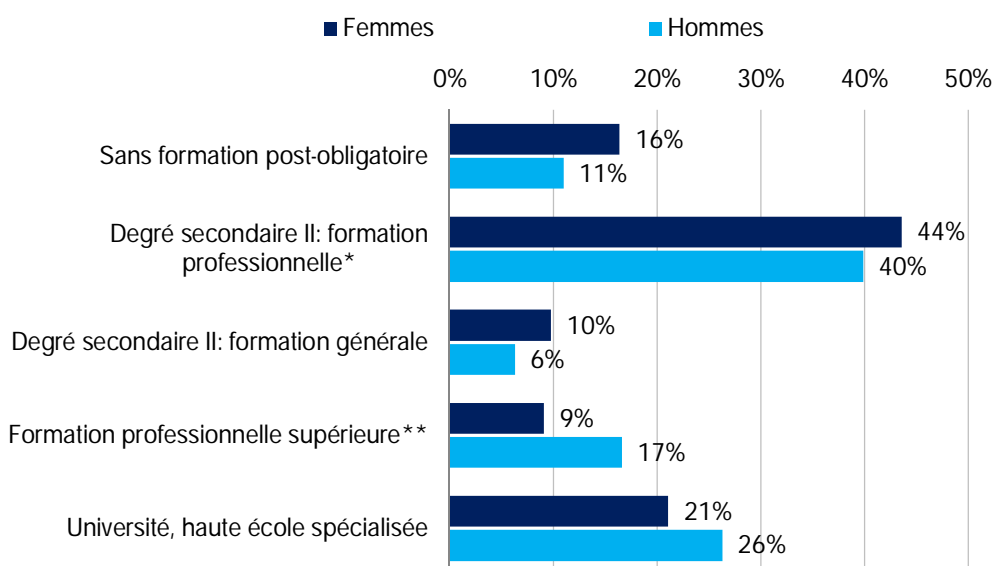
### Indicateurs du niveau de formation

La proportion de femmes âgées de 25 à 64 ans qui n'ont aucune formation postobligatoire est nettement plus élevée que pour les hommes du même âge se trouvant dans la même situation (2012 : 11 % contre 16 %). Il est frappant que l'écart entre les sexes reste important en ce qui concerne les formations professionnelles supérieures, en particulier les formations de nature technique. Le tableau est le même pour les hautes écoles. Certes, le taux de diplômes augmente régulièrement pour les deux sexes, mais l'écart entre hommes et femmes ne se réduit guère et le choix de la discipline est toujours fortement dicté par le sexe.

Au fil des années, les écarts de formation entre les sexes se sont amenuisés. Depuis les années 80, la part des personnes sans formation postobligatoire a été divisée par deux. Aujourd'hui, les femmes sont toujours plus nombreuses à obtenir un diplôme de formation professionnelle. La part des hommes ayant achevé une formation professionnelle supérieure ou suivi une haute école spécialisée s'est fortement accrue. La même évolution est constatée pour les hommes qui ont achevé une formation universitaire. La part des femmes ayant achevé une formation professionnelle supérieure ou suivi une haute école spécialisée a un peu moins augmenté que pour les hommes, mais elle a plus que doublé en ce qui concerne les formations universitaires.

### Formation achevée la plus élevée, par sexe

2012, population résidente âgée de 25 à 64 ans



\* Formation professionnelle : y compris formation de deux ans avec attestation fédérale\*\* Y compris hautes écoles spécialisées, écoles supérieures de cadre pour l'économie et l'administration (ESCEA), écoles supérieures d'arts appliqués et écoles d'ingénieur ETS

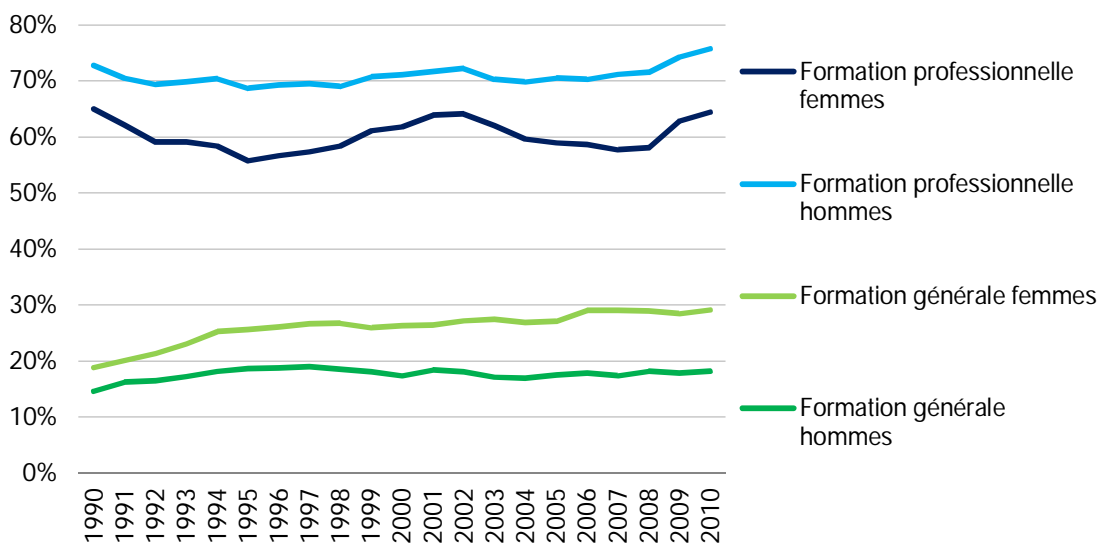
Source : Office fédéral de la statistique, Enquête suisse sur la population active

## Taux de diplômes

Au degré secondaire II, les jeunes obtiennent pour la première fois une qualification après leur scolarité obligatoire. Les diplômes ainsi obtenus, d'une part, leur ouvrent les portes du niveau de formation directement supérieur (p. ex. l'université via la maturité) et, de l'autre, leur permettent d'entrer dans la vie active en tant que main-d'œuvre qualifiée. Les femmes sont clairement surreprésentées parmi les jeunes ayant suivi une formation générale de degré secondaire II, alors que la part des hommes ayant obtenu un diplôme de formation professionnelle ou suivi une formation de degré secondaire II ou tertiaire est plus importante que celle des femmes. Ces dernières années, les femmes ont progressé et rattrapé leur retard en ce qui concerne les diplômes de hautes écoles spécialisées et, surtout, universitaires.

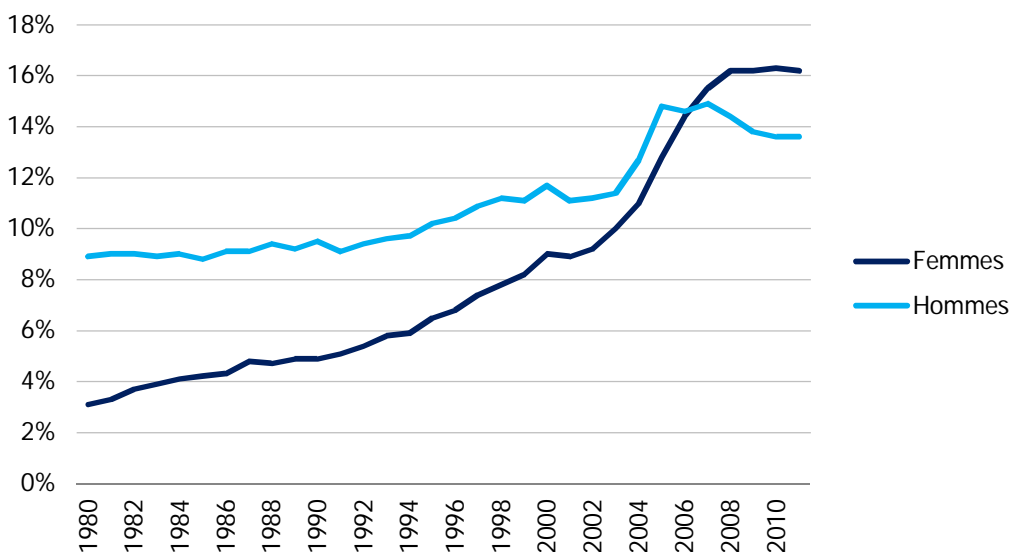
### Taux de diplômes au degré secondaire II, par sexe

personnes titulaires d'un premier diplôme de degré secondaire II en proportion de la population résidante permanente du même âge



### Taux de diplômes universitaires ou de hautes écoles spécialisées

personnes titulaires d'un premier diplôme d'une école supérieure en proportion de la population résidante permanente du même âge



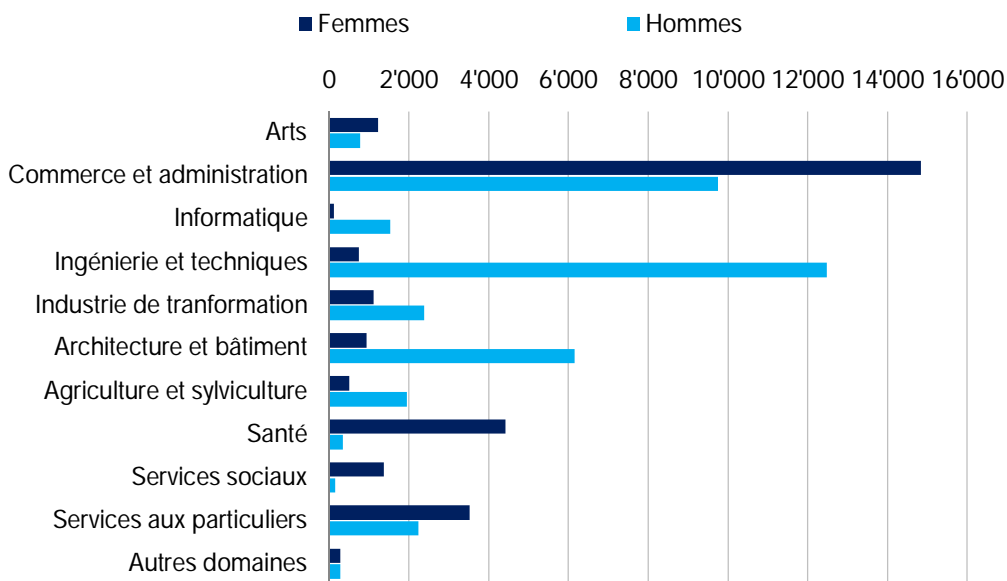
Source : Office fédéral de la statistique, Système d'information universitaire suisse ; Enquêtes, sources – Statistique de l'état annuel de la population ; Statistique de la population et des ménages

### Formation et choix de la profession

Le groupe professionnel globalement le plus prisé est celui de l'économie et de l'administration, avec une part de femmes de 60 %. Les jeunes hommes choisissent le plus souvent des professions dans le domaine de l'ingénierie et de la technique. Les jeunes femmes, après certaines professions de l'économie et de l'administration, choisissent des professions dans le domaine de la santé et des services personnels. Le choix de la profession, fortement conditionné par le sexe, ne s'est que très peu modifié depuis 1990. Chez les femmes, le nombre d'entrées dans les professions sociales a augmenté, alors que c'est le cas pour les hommes en ce qui concerne l'informatique et les professions des services personnels. Dans les autres catégories professionnelles, les transferts ne sont que minimes, chez les jeunes femmes comme chez les jeunes hommes.

### Domaines d'études de la formation professionnelle initiale, par sexe

élèves de moins de 20 ans dans leur première année d'une formation certifiante de plusieurs années, 2010



Source : Office fédéral de la statistique